

**Master  
Lock.**



# HASZNÁLATI ÚTMUTATÓ

**Köszönjük, hogy a Master Lockot választotta fontos dokumentumainak és értékeinek tárolásához.**  
Reméljük, hogy a termék segíteni fogja a jól szervezett tárolásban, és megadja annak nyugalalmát, hogy legfontosabb dolgai biztonságban vannak.

## VÍZÁLLÓ TÜZBIZTOS PÉNZSZEKRENYEK ÉS IRATTARTÓK

### A Master Lock termék

A Master Lock termék számos olyan funkcióval rendelkezik, amely elősegíti a fontos dokumentumok és más értékek védelmét:



Víz elleni védelem



UL besorolás szerinti tűz elleni védelem



Digitális adathordozók védelme

## TÜZVÉDELMI SPECIFIKÁCIÓK

### Tűzállóképesség

(UL minősítésű védelem) Legfeljebb 843°C (1550°F) hőmérsékletnek fél óra időtartamon keresztül kitéve a széf belső tere 177°C (350°F) alatt marad.

### Robbanásveszély

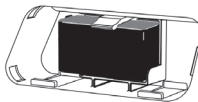
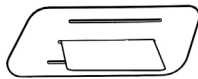
(UL minősítésű védelem) 1093°C (2000°F) hőmérsékletű kemencében 30 percen keresztül tűzvillanásnak kitéve az egység nem robban fel és nem reped meg.

### Adatvédelem

(ETL-minősített) CD-k, DVD-k, pendrive-ok és USB meghajtók 1/2 órás tűzvédelem 843°C (1550°F) hőmérsékletig. Ez a termék nem alkalmas floppyk vagy 2 1/4" lemezek, patronok és szalagok, audio vagy videókazetták, illetve fénykép negatívok védelmére.

## AZ ELEM BEHELYEZÉSE

- 1 Helyezzen egy bankkártyát, személyazonosító vagy bármilyen egyéb, hasonlóan kis méretű kártyát az elem borításán található középső részbe. Ha beillesztette, vegye el, és az elem borítása a kártyával együtt kiugrik.
  - 2 A jelzett területre helyezzen be egy új 9 voltos alkáli elemet.
  - 3 Helyezze vissza az elem fedelét úgy, hogy először a bal oldalt a két kis füffel illeszti vissza.
- **MEGJEGYZÉS:** Ne használjon újratölthető vagy egyéb, nem alkáli elemet!



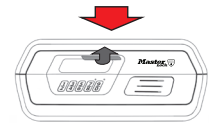
## Master Lock pénzszekrény vagy irattartó használata

- **MEGJEGYZÉS:** A kódot biztonságos helyen tárolja (ne a széfben)!
- **MEGJEGYZÉS:** A Master Lock biztonságos online felületet kínál a kódja bevitelére és visszakeresésére. Menjen a [www.registermysafe.com](http://www.registermysafe.com) oldalra és regisztrálja termékét!

### 1 Kinyitás



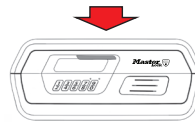
Első használatkor a billentyűzet segítségével adja meg a gyári kódot, amit a jelen tulajdonosi kézikönyv hátoldalán talál. Egy villogó zöld LED fény jelzi a bevitel sikerességét. Várjon egy kis ideig, míg a zár működésbe lép.



Nyomja lefelé a fedelet, és húzza felfelé a reteszt.

- **MEGJEGYZÉS:** Ha háromszor egymás után helytelen kódot ad meg, a széf lezár. (A piros LED lassan villog két percen keresztül.) Kérjük nézze meg a hibamegoldás szakaszt.

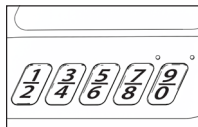
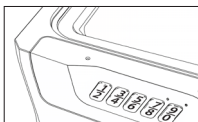
### 2 Zárás



Nyomja lefelé a fedelet. A láda most biztonságosan le van zárva.

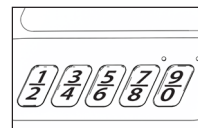
## A SZEMÉLYES KÓD BEPROGRAMOZÁSA VAGY VISSZAÁLLÍTÁSA

- 1 Nyissa ki a ládát. Egy keskeny tárggyal, például egy kiegyenesített gemkapoccsal nyomja be és tartsa benyomva a billentyűzet tetején található visszaállító gombot, amíg a zöld LED el nem kezd villogni.
- 2 Adja meg az új 4-6 számjegyű kódot a billentyűzeten. A láda minden elfogadható billentyű lenyomást zöld LED villanással visszaigazol.
  - **MEGJEGYZÉS:** Ha 10 másodpercen belül nem történik bevitel, a láda túllépi az időkeretet és pirosan villogni kezd.
- 3 Ha az új személyes kód 6 számjegyből áll, a láda azonnal elfogadja. Ha az új személyes kód 4 vagy 5 számjegyből áll, a láda 10 másodperccel az utolsó beírás után fogadja el. Ha 4 számjegynél kevesebbet ad meg, a piros fény villogni kezd 10 másodperc után, és a láda készenléti állapotra vált.
- 4 Az új személyes kód elfogadás után a széf automatikusan kilép és minden további jelzés nélkül készenléti állapotba vált.
- 5 A láda bezárása előtt ellenőrizze az új személyes kódot. Ha a kód érvénytelen, ismétlje meg az 1-4. lépéseket.
  - **MEGJEGYZÉS:** A beprogramozott személyes kód nem törlődik, amikor az elemet kiveszik.



## A BILLENTYŰHANG BE-/ KIKAPCSOLÁSA

- 1 A billentyűzet hangának engedélyezéséhez vagy letiltásához tartsa 3 másodpercig egyszerre lenyomva az 1 és a 9 gombot.
- 2 Ha a hang engedélyezve van, a zöld LED villog, és a csipogó megszólal. Ha a hang le van tiltva, a zöld LED villog, de nincs hang.



### BIZALMAS

Írja le a személyes kódot és tartsa biztonságos helyen. Vagy látogasson el a [www.registermysafe.com](http://www.registermysafe.com) oldalra és tárolja itt a személyes kódját.

### Hibaelhárítás

A PROBLÉMA:	MÍÉRT TÖRTÉNIK:	A MEGOLDÁS:
A piros LED háromszor felvillan	Helytelen kódot írt be Programozási hiba	Ellenőrizze a kódot és írja be ismét, vagy programozza újra
A piros LED lassan villog két percn keresztül	Helytelen kód lett megadva háromszor, a széf lezárt	Várjon két perct, és írja be ismét a személyes kódját
A sárga LED fél percenként felvillan	Az elem feszültsége alacsony	Cserélje ki a 9 voltos alkáli elemet (ne használjon újratölthető vagy egyéb, nem alkáli elemet)
Nincs LED jelzés a billentyűzet gombjainak megnyomásakor	Rendszerhiba: nincs áram	Cserélje ki a 9 voltos alkáli elemet (ne használjon újratölthető vagy egyéb, nem alkáli elemet)



## FONTOS INFORMÁCIÓK

• Amennyiben problémái vagy nehézségei támadnának termékünkkel, kérjük, vegye fel velünk a kapcsolatot! Sok probléma egyszerűen megoldható a termék visszaszállítása nélkül.



• Ez a termék nem minden anyag biztonságos tárolására alkalmas. **Lőfegyverek, egyéb fegyverek, gyúlékony anyagok vagy gyógyszerek tárolása az egységben TILOS!**

• **NE tároljon érzékeny tárgyakat közvetlenül a tűz- és vízálló ládában!**

A tűzálló Master Lock termékeknek egyedi szigetelésük van, amelynek magas a nedvességtartalma. Ráadásul a vízálló ládák légmentesen zárnak, hogy ellenálljanak a víznek, ami miatt a nedvesség összegyűlhet a ládában. Kérjük, kéthetente nyissa ki a ládát, hogy elkerülje a nedvesség felhalmozódását.

Amennyiben úgy dönt, hogy érzékeny tárgyakat tárol a ládában, például működő részekkel ellátott ékszereket, órákat, bélyegeket vagy fotókat, ajánljuk, hogy helyezze azokat légmentes tárolóba, mielőtt betenné a ládába.

• **MEGJEGYZÉS:** A Master Lock nem vállal felelősséget az egységbe helyezett cikkek nedvesség miatt történő károsodásért vagy elvesztéséért.

• **NE tároljon gyöngyöket a ládában!** Tűz esetén a finom gyöngyök már jóval a jelzett UL besorolás teljesítményműködésénél magasabb hőmérsékleten károsodhatnak. Éppen ezért NE tároljon gyöngyöket a Master Lock termékekben!

• **NE tároljon számítógépes lemezeket, audiovizuális kazettákat vagy fénykép negatívokat.** Ez a termék nem alkalmas floppy vagy lemezek, patronok és szalagok, audio vagy videókazetták, illetve fénykép negatívok védelmére.

## REGISZTRÁCIÓ

[www.registermysafe.com](http://www.registermysafe.com)

A Master Lock terméke regisztrálásával egyszerűen visszakéresheti az elfelejtett kódjait és kombinációit. A Master Lock terméke regisztrálásával biztosra veheti, hogy tűz esetén garantáltan megkapja a csereszéfet (amennyiben a hivatalos dokumentumokat kitöltötte).

## ÜGYFÉLSZOLGÁLAT

[www.masterlock.eu/contact-us/helpline](http://www.masterlock.eu/contact-us/helpline)

[safes@masterlock.eu](mailto:safes@masterlock.eu)

## LIMITÁLT TELJES ÉLETTARTAMRA VONATKOZÓ TŰZ UTÁNI CSERE PROGRAM

Ha ez a termék tűzben károsodást szenved, amíg Ön, az eredeti, regisztrált tulajdonos (az eredeti vásárló) birtokában van, a Master Lock saját kizárólagos döntése alapján egy csere terméket küld Önnek.

Ahhoz, hogy jogosulttá váljon a limitált, teljes élettartamra vonatkozó tűz utáni csere programban való részvételre, az eredeti vásárlónak a vásárlástól számított 30 napon belül regisztrálnia kell online a [www.registermysafe.com](http://www.registermysafe.com) oldalon, vagy a termékhez mellékelt regisztrációs kártya segítségével. Ne küldje vissza a termékét a Master Lock vállalatához!

Ha a limitált teljes élettartamra vonatkozó tűz utáni csere program szolgáltatását igénybe kívánja venni, vegye fel a kapcsolatot a Master Lock ügyfélszolgálatával: [safes@masterlock.eu](mailto:safes@masterlock.eu).

Kérjük, ügyeljen rá, hogy a következő elemeket csatolja az igényéhez: 1) A tüzeset leírása; 2) az egység típuszáma; 3) sorozatszám; 4) a megégett egység fényképe; és 5) a tűzoltóság, rendőrség vagy a biztosító jelentésének másolata.

EZ A TŰZ UTÁNI CSERE PROGRAM KIZÁRÓLAG A JAVÍTÁSRA VAGY A CSERÉRE KORLÁTOZÓDIK. A korlátozott garancia nem vonatkozik a termék vagy alkatrész eltávolítására, újra beépítésre vagy újrafényezésre munkájára vagy a termék vagy annak alkatrészének javításához vagy cseréjéhez szükséges egyéb anyagok eltávolítására, újra beépítésére vagy újrafényezésére. A JOGSZABÁLYOKBAN MEGENGEDETT MÉRTÉKIG A MASTER LOCK MINDEN EGYÉB BENNFOGLALT ÉS KIFEJEZETT GARANCIÁT MEGTAGAD, BELEÉRTVE A KERESKEDELMELI FORGALOMBA HOZATALI ÉS/VAGY A MEGHATÁROZOTT CÉLRA VALÓ ALKALMASSÁGI GARANCIÁT. A JOGSZABÁLYOK EREJÉNÉL FOGVA MINDAZONÁLTAL LÉTEZŐ, BENNFOGLALT GARANCIÁK MÉRTÉKIG EZEK A GARANCIÁK A JOGSZABÁLYOKBAN MEGADOTT IDŐTARTAMRA KORLÁTOZÓDNAK.



### Kérdése van?

Ha bármilyen kérdése lenne a Master Lock termékünkkel kapcsolatban, látogasson el a honlapunkra: [www.masterlock.eu](http://www.masterlock.eu).